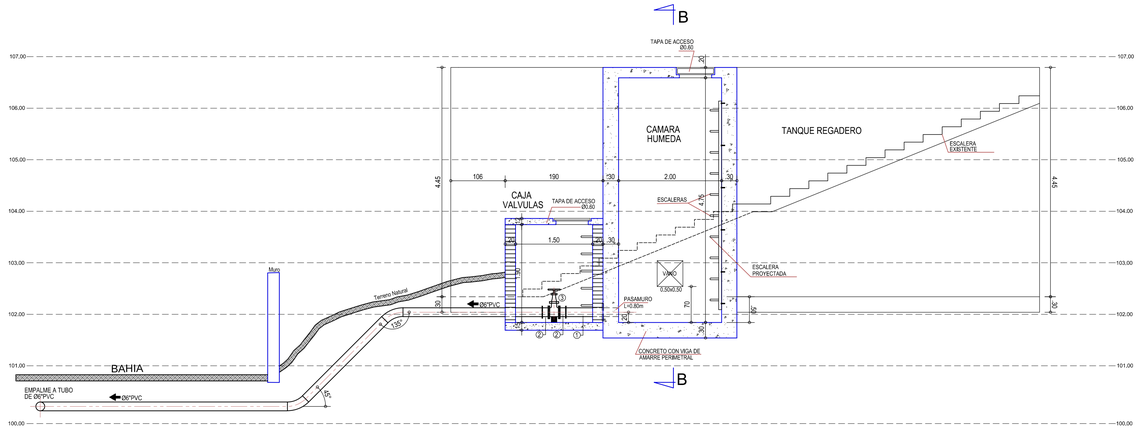


CORTE A-A
Escala 1:50

1 - Niple pasamuro Ø150mm H.D. Extremo Liso L=0.80m
2 - Adaptador Brida - Unión Universal Ø150mm H.D.
3 - Válvula Compuerta - Ø150mm H.D. extremos Bridados

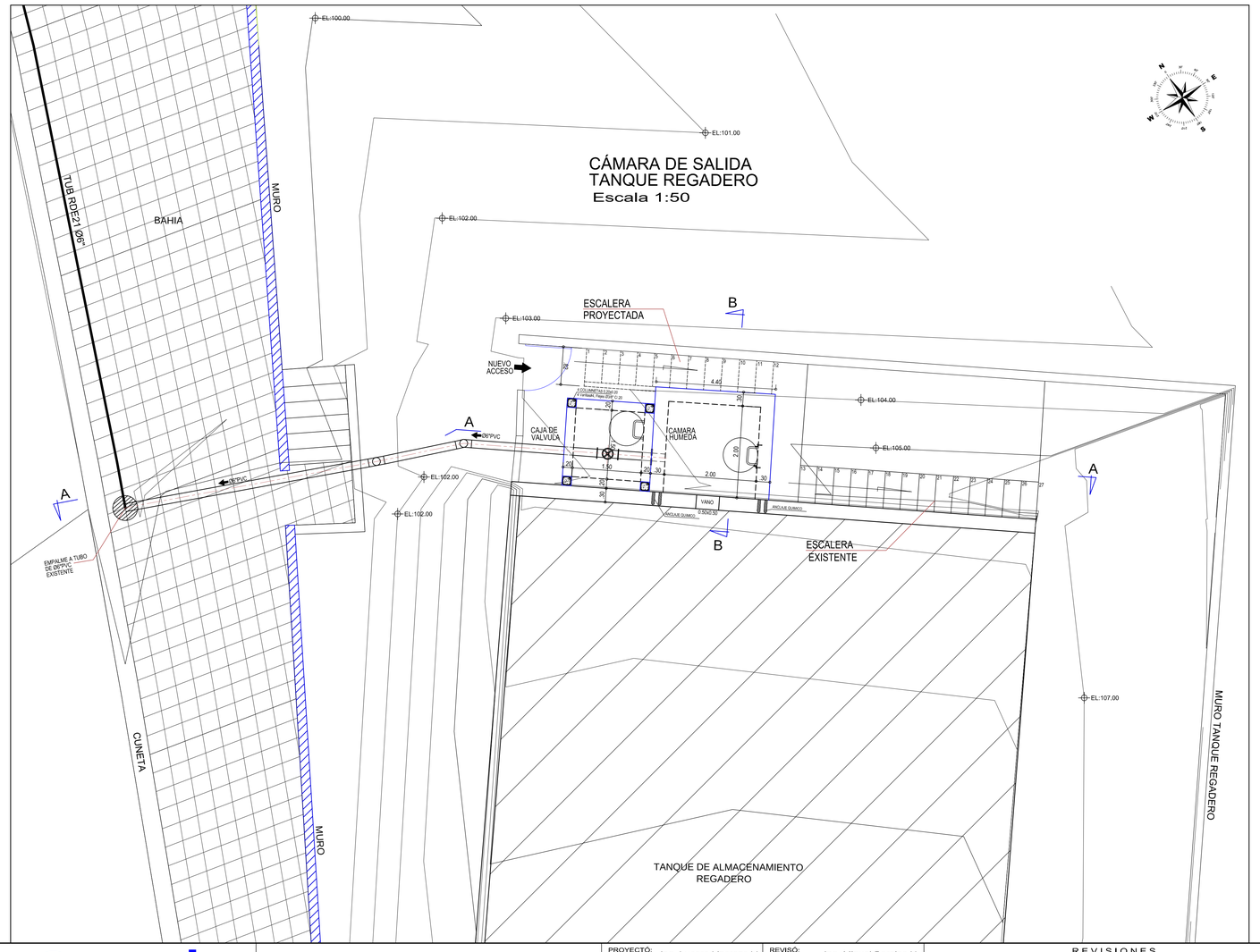


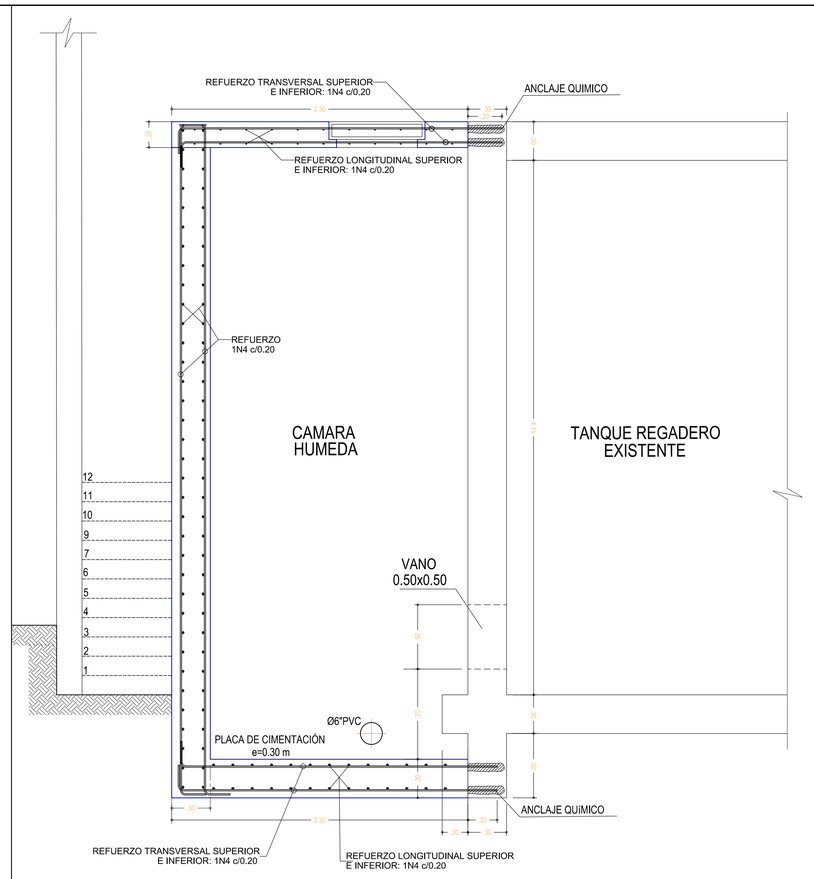


CORTE ESTRUCTURAL CAMARA DE SALIDA
CORTE B-B
Escala 1:20

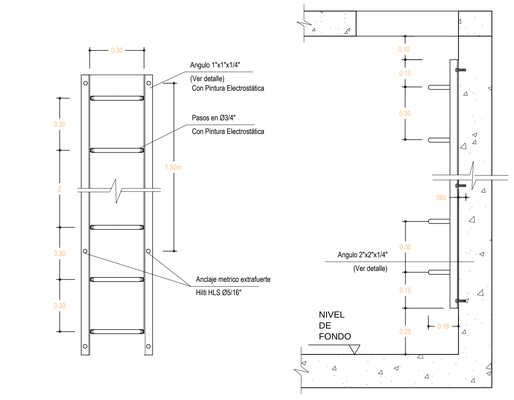


VISTA FRONTAL
Sin Escala

PLANTA
Sin Escala

VISTA LATERAL
Sin Escala

DETALLE 1
Sin Escala

ESCALERA DE GATO
PARA ACCESO A CAMARA HUMEDA
Escala 1:20

DETALLE ESTRUCTURAL CAJA VÁLVULA
Escala 1:20

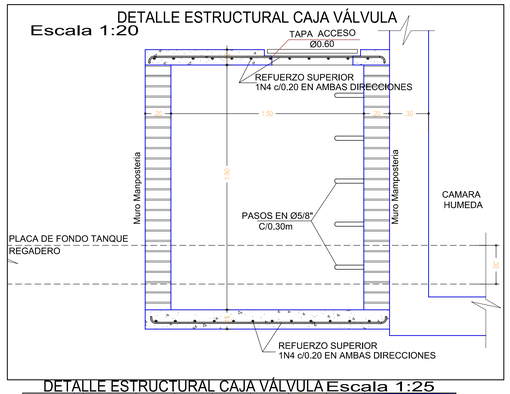


DETALLE ESTRUCTURAL CAJA VÁLVULA Escala 1:25

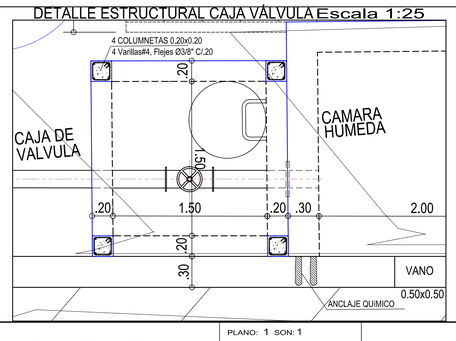


| | | | | | | |
|---|---|---|---|---|---|---|
| amb ACUEDUCTO METROPOLITANO DE BUCARAMANGA S.A E.S.P. | GERENCIA DE PLANEACIÓN Y PROYECTOS | PROYECTO: Ing. Lucero Lizarazo V. | REVISÓ: Ing. Miguel Barajas U. | REVISIONES | PROYECTO: CÁMARA DE SALIDA TANQUE REGADERO | CONTIENE: CÁMARA DE SALIDA TANQUE REGADERO CORTE A - A' CORTE ESTRUCTURAL B - B' ESCALERAS DE ACCESO |
| | | LEVANTÓ: amb | APROBÓ: Ing. Eliseo Osorio S, | 01 / 02 / 03 | | PLANO: 1 SON: 1 |
| | | DIGITALIZÓ: amb | FECHA: Marzo de 2017 | Fecha: / Modificó: / Revisó: / Aprobó: | | REF: camararegadero.dwg |
| | | | | | | ESCALA: INDICADA |
| | | | | | | X Original / No Copia / Superado |

D:\TRABAJOS ING. MIGUEL ANGEL BARAJAS URIBE\EMPALME TANQUE REGADERO.dwg